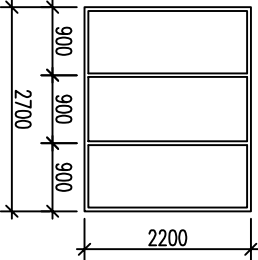
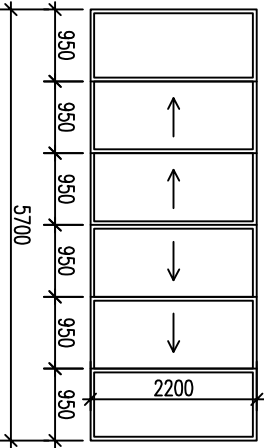
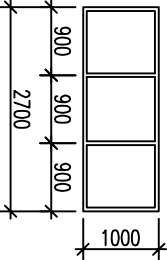
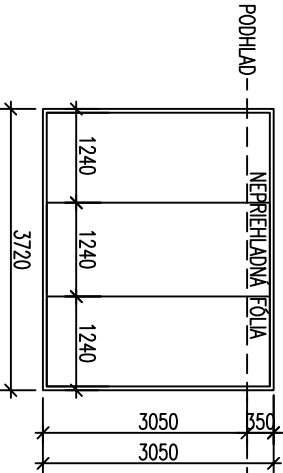


TABULKY HLINIKOVÝCH VÝROBKOV				POČET		
				PODLAŽIE		SPOLU
POL.	ROZMER	SCHEMA	POPIS	1.N.P.	2.N.P.	
AL12	2700/2200		INTERIEROVÁ PEVNÁ HLINIKOVÁ STENA TROUKRIDLOVÁ 3 x KRIDLO PEVNÉ ZASKLENIE – BEZPEČNOSTNÉ SKLO, HLADKÉ, ČIRE DO STAVEBNÉHO OTVORU 2700/2200 mm	0	2	2
AL13	5700/2200		INTERIEROVÁ HLINIKOVÁ STENA ŠEŠTKRIDLOVÁ AUTOMATICKÉ DVERE – 4 x KRIDLO POSUVNÉ + 2 x KRIDLO PEVNÉ (KRAJNÉ) NAROULENÁ NA EPS, V BEŽNOM REŽIME OTVÁRANIE VYPÍNAČOM ZASKLENIE – BEZPEČNOSTNÉ SKLO, HLADKÉ, ČIRE DO STAVEBNÉHO OTVORU 5700/2200 mm	0	1	1
AL14	EI 15 2700/1000		PROTIPOŽIARNE INTERIEROVÉ PEVNÉ HLINIKOVÉ OKNO TROUKRIDLOVÉ BRANÍACE ŠÍRENÍU TEPLA 15 min. ZASKLENIE – BEZPEČNOSTNÉ SKLO, HLADKÉ, ČIRE DO STAVEBNÉHO OTVORU 2700/1000 mm PARAPET – WERZALIT	0	2	2
AL15	3720/3050		INTERIEROVÁ PEVNÁ HLINIKOVÁ PRESKLENÁ STENA ZASKLENIE – BEZPEČNOSTNÉ SKLO, HLADKÉ, ČIRE, HR. 12 mm V PLOCHE BEZRÁMOVÁ V HORNEJ ČASTI NAD PODHLADOM BUDE NA LEPENÁ NEPRIEHLADNÁ FÓLIA, š. 350 mm	1	0	1